



LAB srl
 Sede Amministrativa: Via della Barca,28, 40137 Bologna
 Sede Operativa: Via Cavallotti 65, 44021 Codigoro (FE)

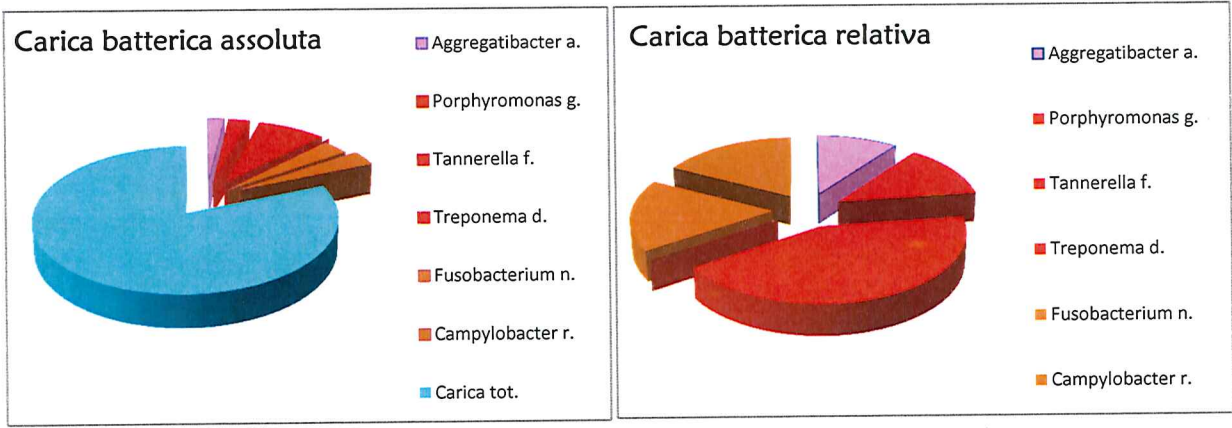
CODICE PAZIENTE
 DATA di NASCITA
 SESSO
 SEDE PRELIEVO
 PROFONDITA' di TASCA
 DATA del PRELIEVO

RICHIEDENTE
 Tel
 E-mail

Risultati analisi microbiologica

CEPPO BATTERICO	QUANTITA' ASSOLUTA	QUANTITA' RELATIVA (sulla carica assoluta)
Aggregatibacter actinomycetemcomitans	500	** 2,4000%
Porphyromonas gingivalis	1200000	*** 3,0000%
Tannerella forsythia	1500000	*** 10,0000%
Treponema denticola	5000000	*** 0,0010%
Fusobacterium nucleatum	2000000	*** 4,0000%
Campylobacter rectus	2000000	*** 4,0000%
Carica totale	50000000	100,0000%

* batterio detectato
 ** quantità batterica elevata ($10^2 < copie < 10^4$)
 *** quantità batterica molto elevata ($copie > 10^4$)



Data referto

Medico

Biologo






LAB srl
Sede Amministrativa: Via della Barca,28, 40137 Bologna
Sede Operativa: Via Cavallotti 65, 44021 Codigoro (FE)

CODICE PAZIENTE
DATA di NASCITA
SESSO
SEDE PRELIEVO
PROFONDITA' di TASCA
DATA del PRELIEVO

RICHIEDENTE
Tel
E-mail

Risultati analisi genetica

GENE	POLIMORFISMO	GENOTIPO	VALUTAZIONE DEL RISCHIO
Interleuchina 6 (IL6)	rs1800795 (G/C)	GG*	
Interleuchina 10 (IL10)	rs1800872 (A/C)	AA**	
Recettore vitamina D (VDR)	rs731236 (T/C)	TC***	

- * I genotipi GC e CC diminuiscono il rischio di parodontite di un fattore 0,7
** I genotipi AC ed AA aumentano il rischio di parodontite di un fattore 1,4
*** I genotipi TC e CC diminuiscono il rischio di parodontite di un fattore 0,8

Data referto

Medico

Biologo